## NAVODILA ZA UPORABO

### URA SKMEI 1250

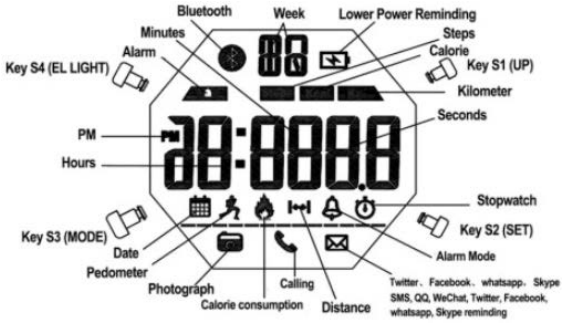


## FUNKCIJE GLAVNIH TIPK:

**Tipka S1** - Naprej, začni z merjenjem, pavza, menjava programov, slikanje
**Tipka S2** – Izbira, nastavitve, reset
**Tipka S3** – Sprememba načina merjenja, potrditev in shranjevanje
**Tipka S4** – Prižig lučke, priklop funkcije bluetooth

## PRIKLOP IN IZKLOP

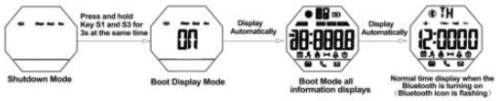


Da uro zaženete, hkrati pritisnite tipki S1 in S3 za približno 3 sekunde. Po treh sekundah se bo na ekranu za kratek čas pokazal napis ON, kar pomeni, da je ura vklopljena. Nato se na zaslonu prižgejo vse funkcije na uri, nato pa se vam prikažeta dan in ura.

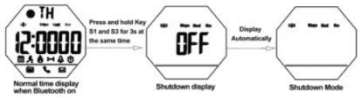


Za izklop ure preprosto pritisnite in za približno 3 sekunde držite tipki S1 in S3.

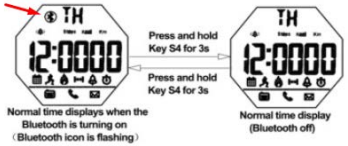


## VKLOP FUNKCIJE BLUETOOTH

Da priklopite funkcijo bluetooth, držite tipko S4 za približno 3 sekunde. V zgornjem levem kotu (poleg dneva v tednu) se vam bo prižgala ikona za bluetooth, kar pomeni, da je funkcija vklopljena.
**Da povežete napravo z vašim telefonom potrebujete vklopljen bluetooth v telefonu in aplikacijo Sports+.**

## NASTAVITEV ČASA

Čas ure lahko spreminjate le, ko je funkcija bluetooth izklopljena.

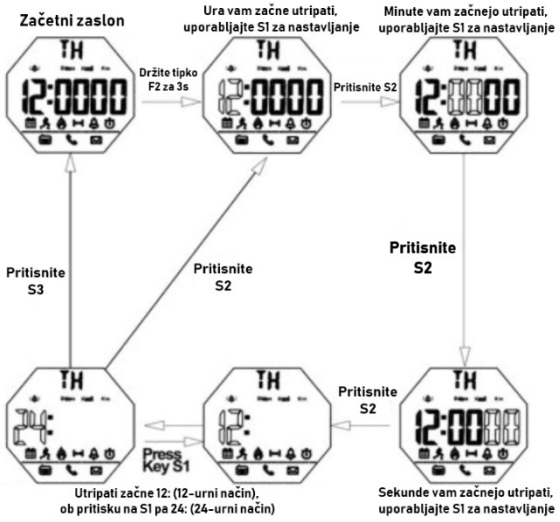


## PRIŽIG LUČKE

Da prižgete nočno lučko, enkrat pritisnite na S4. Lučka se prižge za 2 sekundi.

## POVEZAVA S TELEFONOM

**Da povežete napravo z vašim telefonom potrebujete vklopljen bluetooth v telefonu in uri t er aplikacijo Sports+.**

**QR Koda za aplikacijo:**

P5.: IOS APP QR CODE

P6: Android for Google PLAY

Telefon in uro povežete na podstrani *Device management*, na telefonu izberete *Searching to find new device,* opomnike pa nastavite na *Caution*. Preverite tudi, da ima aplikacija dovoljenja za opozorila v telefonu, sicer nekatere funkcije ne bodo delovale.

## DALINJSKO SLIKANJE Z URE

Če sta ura in telefon povezana preko bluetootha, se lahko dalinjsko slikanje aktivira s prižigom fotoaparata prek aplikacije Sports+, nato pa na uri pritisnete tipko S1.

Skladno z Uredbo o električni in elektronski opremi (Uradni list RS, št. 55/2015) kupca obveščamo, da lahko ob nakupu nove električne in elektronske opreme odpadno električno in elektronsko opremo prepustite nam.

Odpadna električna in elektronska oprema, ki jo boste prepustili, mora biti po namenu uporabe in razvrstitvi v razred električne in elektronske opreme (EEO) enaka dobavljeni EEO, število kosov odpadne električne in elektronske opreme pa je enako številu kosov dobavljene EEO.